



Conseil général
de la Sarthe

Plan départemental d'élimination des déchets ménagers et assimilés de la Sarthe

Bilan 2005 - 2009

Commission consultative de suivi du 11 octobre 2010



Conseil général
de la Sarthe

Le Périmètre du PEDMA



Conseil général
de la Sarthe

OBSERVATOIRE DES DECHETS
Périmètre du PEDMA
Année 2009

Sources : IGN, Geofla, CG72, DGF2006 18/08/2008



561 571 habitants en 2009

0 3 6 12
Kilomètres

Source : SIG de l'Observatoire des Déchets de Masses Agréés
Date : 18/08/2008 - Modifié le 18/08/2011 par Karine Lemaire
Division Aménagement, Agriculture et Environnement



Population de référence

- Choix de la population totale légale de référence

Le terme générique de "populations légales" regroupe pour chaque [commune](#) sa [population municipale](#), sa [population comptée à part](#) et sa [population totale](#) qui est la somme des deux précédentes.

Les populations légales sont définies par le décret n°2003-485 publié au Journal officiel du 8 juin 20 03, relatif au [recensement de la population](#)..

La population municipale est celle qui est utilisée à des fins statistiques ; la **population totale est la plus souvent utilisée pour l'application de dispositions législatives ou réglementaires.**

	2005	2006	2007 à 2009	2013	2018
Références (INSEE)	RP 1999	RP 2006 (Pop. Totale)	RP 2007 (Pop. Totale)	Prévisions du PEDMA	
Nb h'habitants (périmètre du plan)	522 713	557 893	561 284	552 700	563 800



Les orientations du PEDMA

- **Produire le moins de déchets** : L'objectif est de **diminuer de 10%** le gisement d'ordures ménagères et des déchets verts en 10 ans, de stabiliser le gisement de déchets encombrants et celui des inertes
- **Trier et valoriser encore plus** : ramener de **149 000 t à 138 500 t en 2013** puis à 126 450 t en 2018 la quantité d'ordures ménagères résiduelles.
- **Améliorer le traitement** : Traiter les déchets résiduels dans les installations de traitement existantes pour limiter le recours à de nouvelles capacités d'élimination, tout en cherchant un équilibre dans le partage des nuisances.
- **Maîtriser les coûts**
- **Informier et sensibiliser**



Conseil général
de la Sarthe

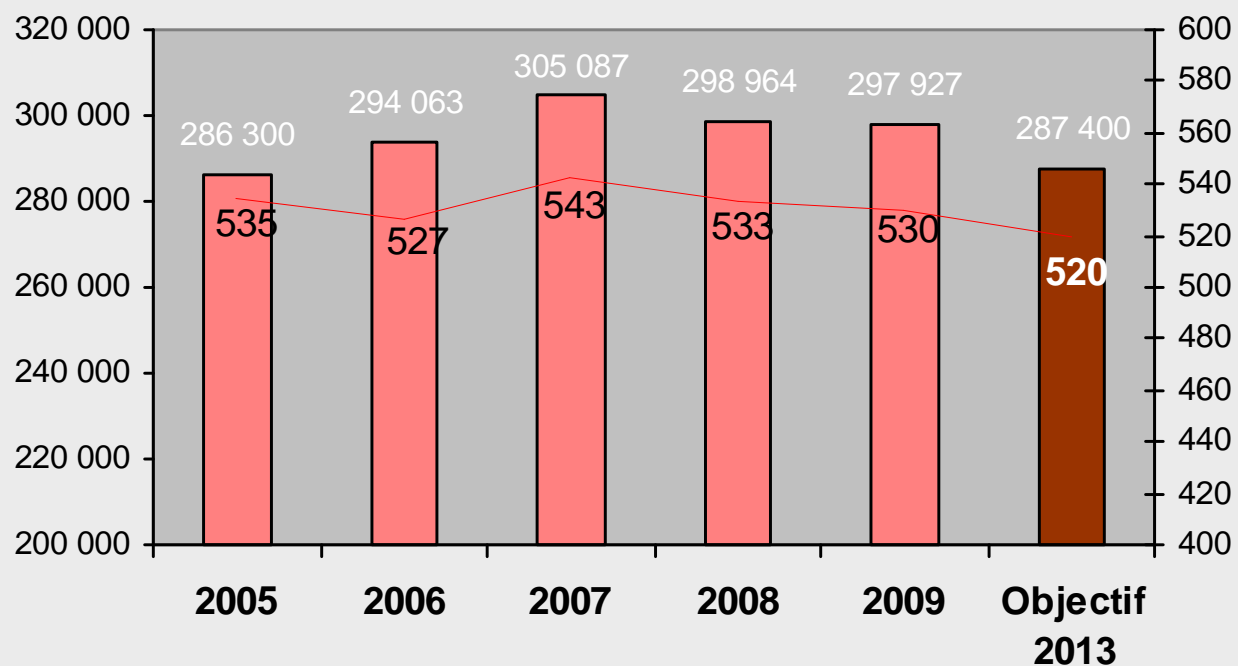
Vue d'ensemble du PEDMA

<i>en tonnes par an</i>	dans le cadre du plan				sans prévention
	2 005	2 009	2 013	2 018	2 018
Ordures ménagères (y/c collectes sélectives)	192 400	187 027	184 800	182 300	202 600
Encombrants	93 100	110 031	100 900	101 300	168 300
<i>Déchets verts</i>	32 500	39 635	31 900	30 800	56 400
<i>Inertes</i>	24 500	27 342	27 600	28 200	66 800
<i>Autres encombrants</i>	36 100	43 054	41 400	42 300	45 100
Déchets Ménagers Spéciaux	800	869	1 700	2 800	2 800
Total collectivités	286 300	297 927	287 400	286 400	373 700



Conseil général
de la Sarthe

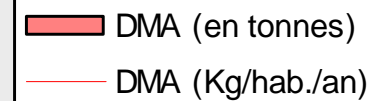
Évolution du gisement global des déchets ménagers et assimilés



En 2009 : 297 927 t

Moyenne départementale :

530 kg/hab./an

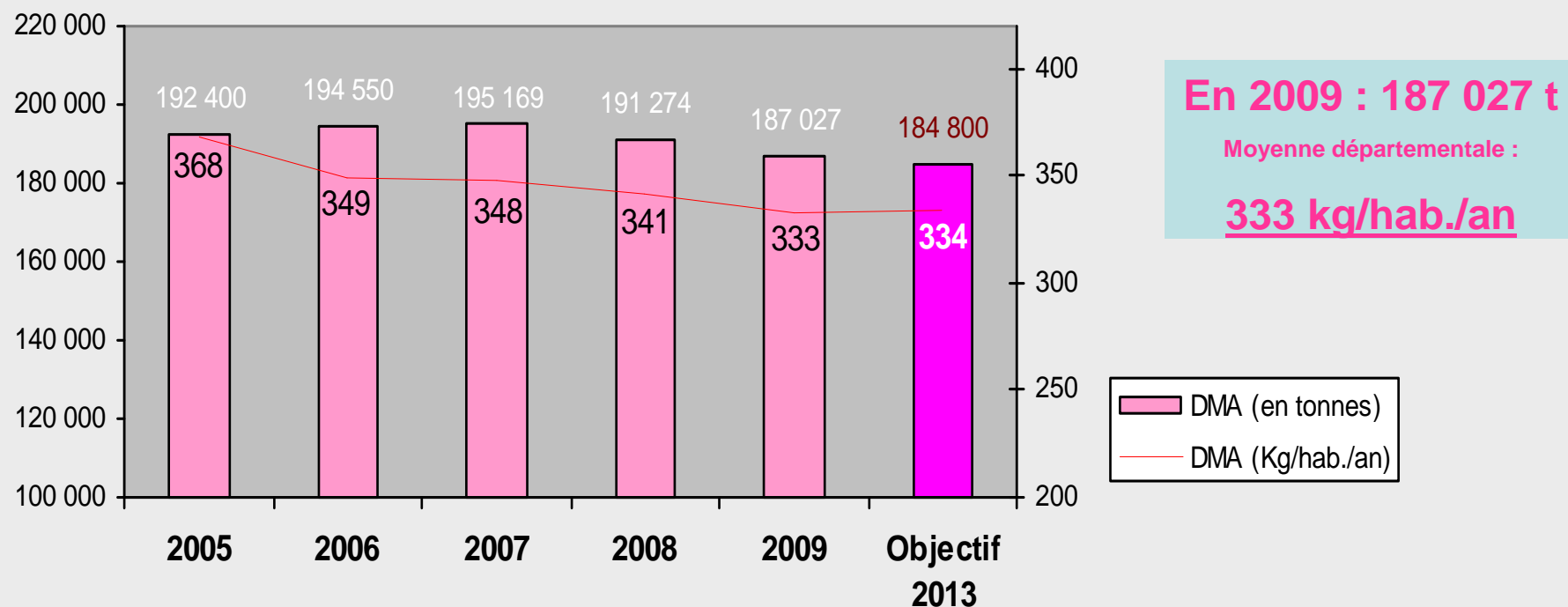


En 2009, 15 des 25 collectivités sarthoises sont en dessous des 520 kg/hab./an



Conseil général
de la Sarthe

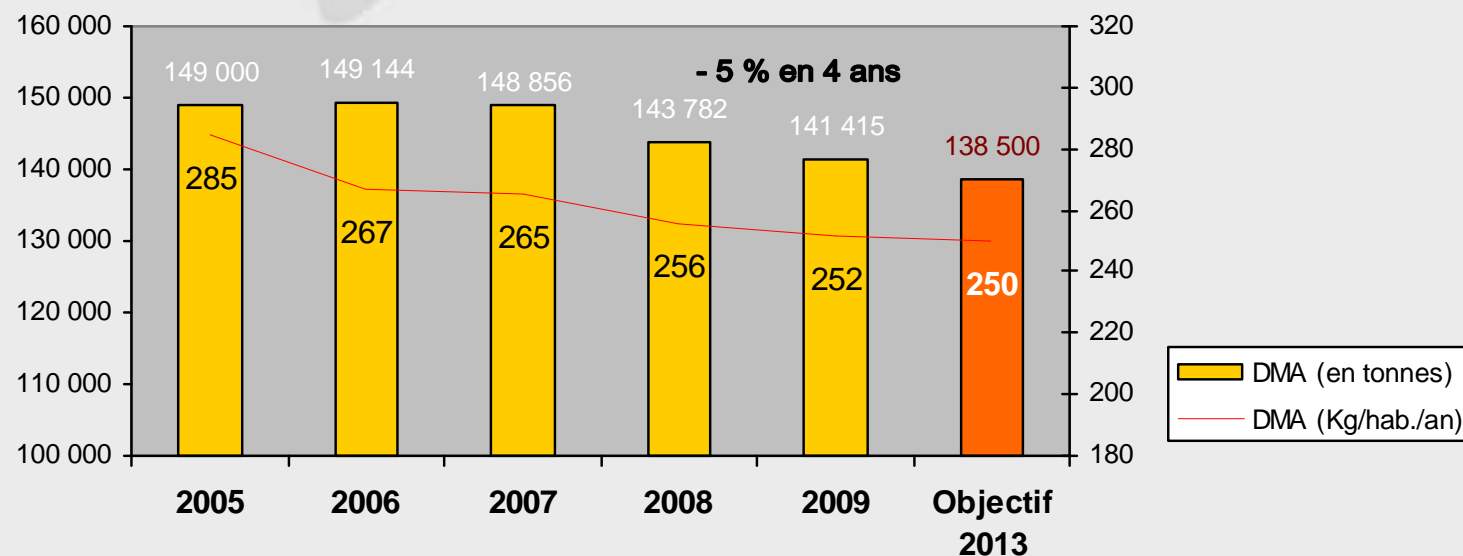
Évolution de la production d'ordures ménagères et assimilés





Conseil général
de la Sarthe

Évolution de la production d'ordures ménagères résiduelles



Année de référence	2005	2006	2007	2008	2009	Objectif 2013	Objectif 2018
Tonne	149 000	149 144	148 856	143 782	141 415	138 500	126 450
Kg/hab	285	267	265	256	252	250	229

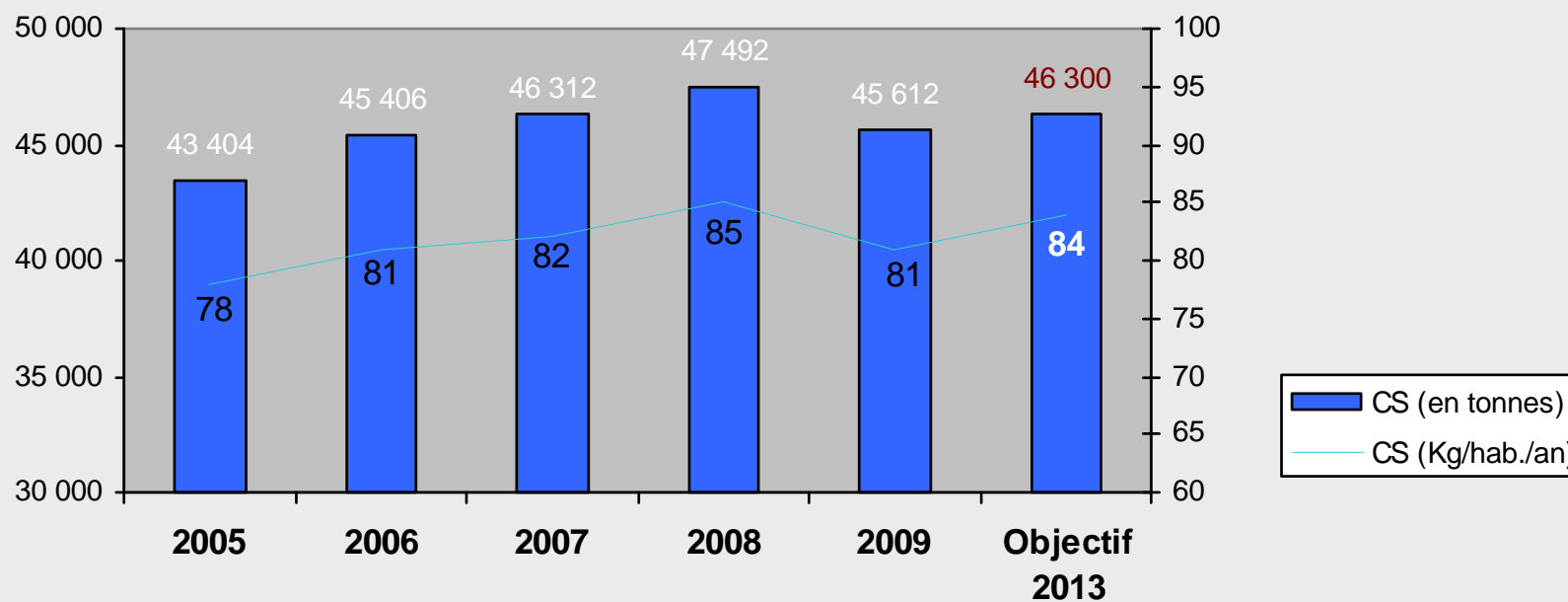
En 2009, 23 des 25 collectivités sarthoises sont en dessous des 250 kg/hab./an



Conseil général
de la Sarthe

La collecte sélective

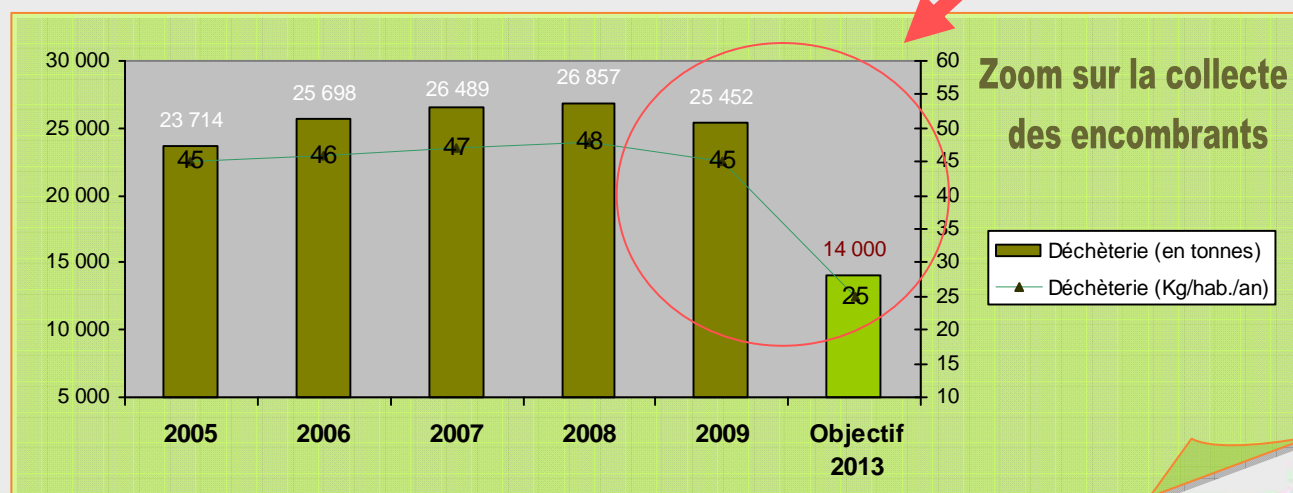
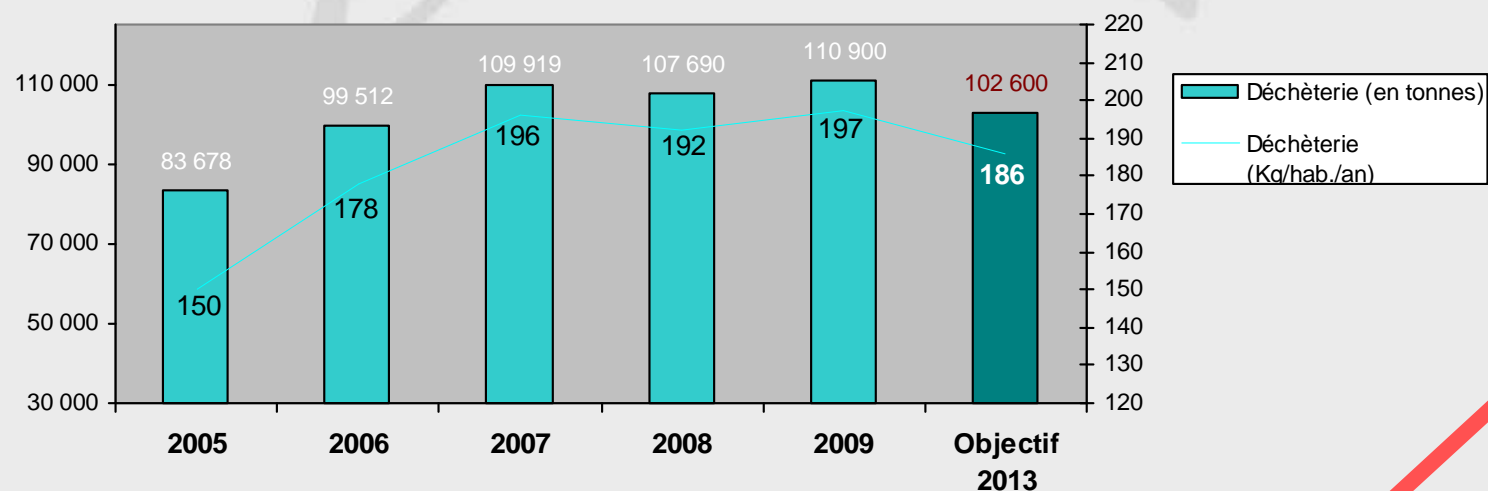
	2005 (plan)	2009	Objectif du plan (2013)	Objectif du plan (2018)
Tonnages	43 375	45 612	44 150	46 200
Kg/hab/an	81	81	79,9	81,2





Conseil général
de la Sarthe

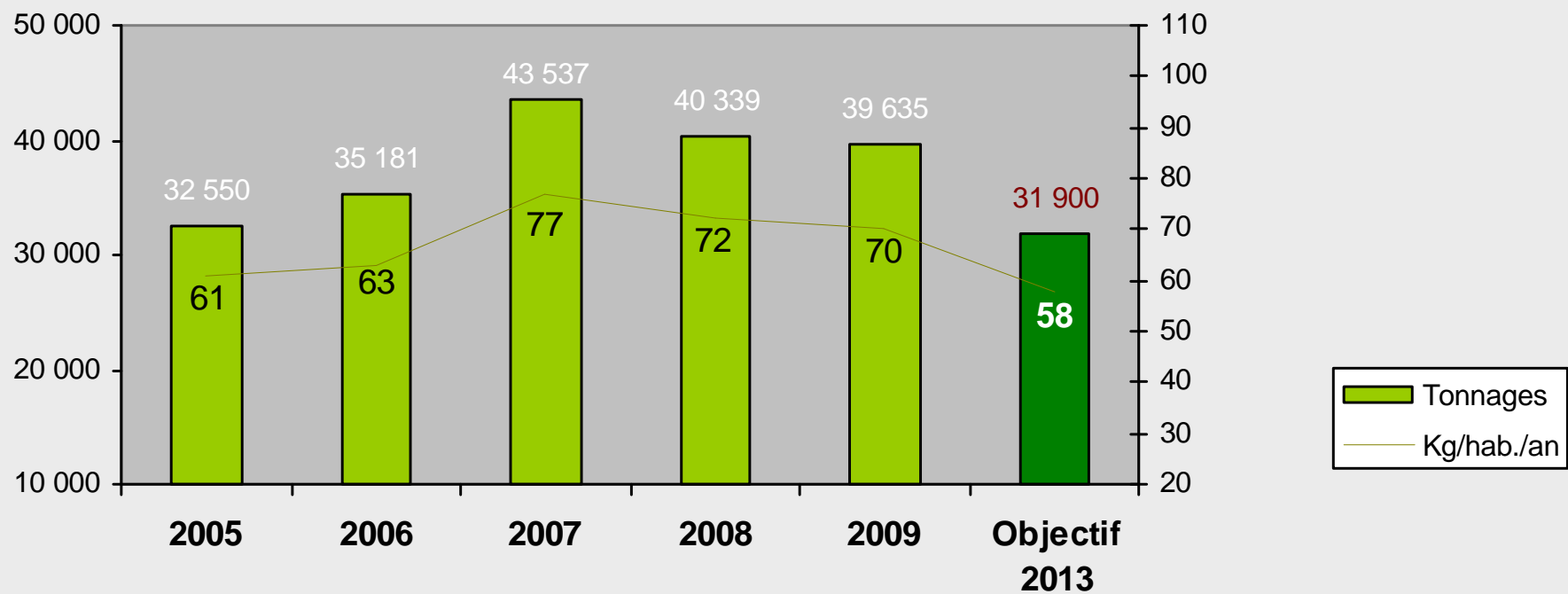
Suivi des déchets collectés en déchèterie





Conseil général
de la Sarthe

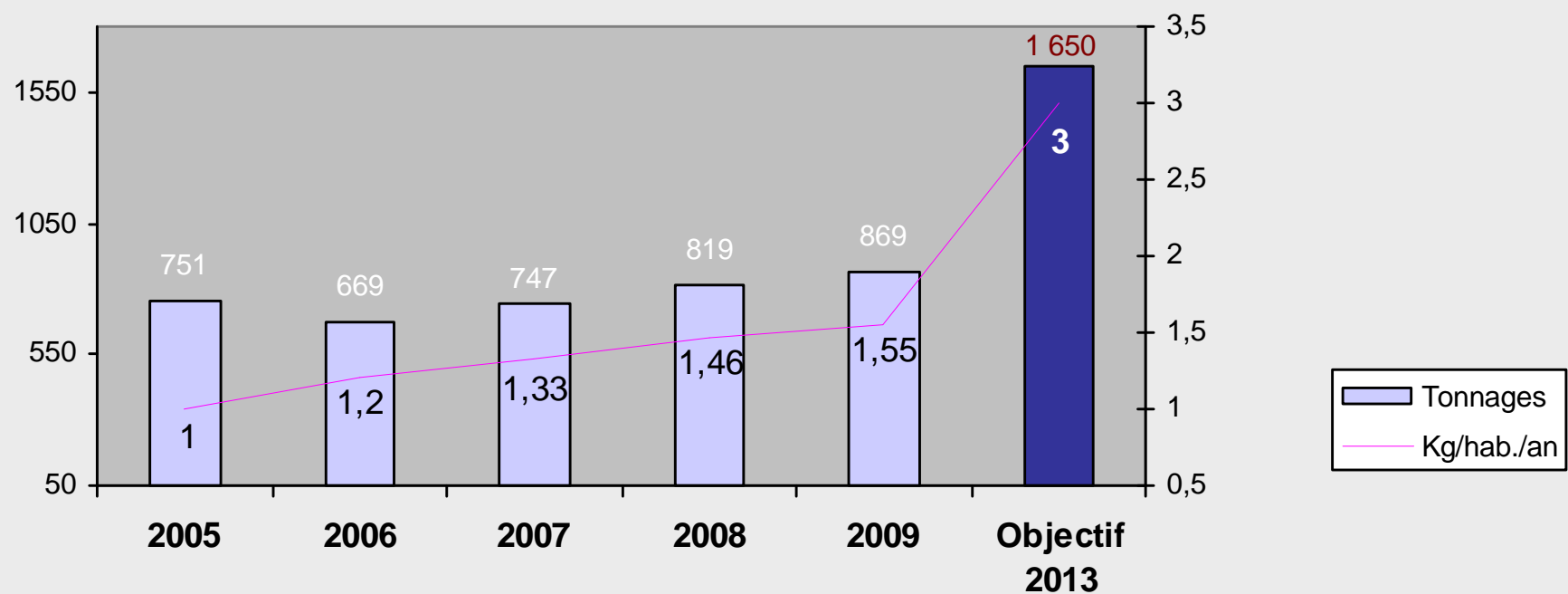
Suivi des déchets verts collectés en déchèterie et par apport volontaire





Conseil général
de la Sarthe

Suivi des dangereux collectés en déchèterie et par apport volontaire





Conseil général
de la Sarthe

Suivi du taux de valorisation matière :

Définition : proportion de déchets produits par les ménages sarthois (déchets ménagers des collectes sélectives (secs et propres, FFOM, DEEE, déchets verts des déchèteries, métaux (déchèteries et mâchefers), encombrants en Réemploi, bois, cartons, inertes valorisés) en une année, recyclés et valorisés.

Objectifs du PEDMA :

2013 :	2018 :
106 450 t	128 600 t
38%	46 %

